

Användarmanual

för elektronisk produktanmälan

Revisionshistorik

När	Vad	Version
2008-02-01	Första versionen	1.0
2009-01-16	Andra versionen	2.0
2009-12-11	Tillägg för sammansättning via fil	2.1

Innehåll

ANVÄNDARMANUAL	1
INNEHÅLL	3
INLEDNING	4
DEFINITIONER	4
KRAVUPPFYLLNAD FÖR ATT ANVÄNDA EPAS	4
WEBBLÄSARE	4
E-LEGITIMATION	4
BEHÖRIGHET	5
DET GRAFISKA GRÄNSSNITTET	6
INLOGGNINGEN	7
<i>BankID</i>	7
<i>Nordea</i>	8
<i>Telia</i>	8
VAL AV FÖRETAG ATT JOBBA MED	9
HUVUDMENYVALET PRODUKT	10
Registrera ny produkt	11
Registrera ny produkt – Basfakta	11
Registrera ny produkt – Ursprung	12
Registrera ny produkt – Tullnr.	13
Registrera ny produkt – Funktioner	14
Registrera ny produkt – VOC.....	15
Registrera ny produkt – Användningsområden.	16
Registrera ny produkt – Riskfraser/Faroangivelser.....	17
Registrera ny produkt – Märkningar/Faropiktogram.	18
Redigera produkt	19
Sammansättning	22
Sammansättning – Ämnen	23
Sammansättning – Produkter/Delprodukter.....	24
Registrera delprodukt	25
Redigera delprodukt	25
Hantera Gemensam beteckning/Kit.....	26
Gemensam beteckning - produkter.....	27
HUVUDMENYVALET PRODUKTANMÄLAN VIA FIL	28
Filer – Hämta fil	29
Instruktion för hantering av filer - kvittenslistor och nya produkter.....	30
Instruktion för hantering av filer – sammansättning.....	32
HUVUDMENYVALET ANVÄNDARE	33
Registrera företagsanvändare	34
Läsa företagsanvändare	35
Hantera behörighet	35

Inledning

ePAS är ett webbaserat system och kräver en webbläsare och ett elektroniskt ID. ePAS nås på adressen <https://pr.kemi.se/eanmalan>.

Innan ett företag kan använda ePAS, måste en skriftlig ansökan skickas till produktregistret tillsammans med bl.a. namn och personnummer på den användare (företagsadministratör) som ska läggas upp i systemet. Denna användare kan sedan registrera nya användare. Tanken är att användare och behörighet ska administreras av företagen själva.

ePAS tillhandahåller funktionalitet som:

- Registrering och redigering av produkter
- Sändning av CSV-filer innehållande produkter att registrera/uppdatera
- Hämtning av CSV-fil innehållande produkter (kvittenslistan)
- Registrering och redigering av sammansättning
- Hantering av produktställen
 - Registrering av nya produktställen
 - Redigering av produktställen
 - Upphörsmarkering av produktställen
- Hantering av användare & behörighet
- Hantering av gemensam beteckning/kit
- Uppdatering av företagsuppgifter.

Definitioner

Produkt	Kemisk produkt som ska anmälas till produktregistret
Delprodukt	Delprodukt är en råvara/komponent i en anmäld produkt. Denna råvara/komponent anmäls med enbart sammansättningsuppgifter av leverantören. Leverantören får ett A-nr som kan användas som referens av den som har anmälningsplikt. Delprodukten kan utgöra upp till 100 % av produktens sammansättning.

Kravuppfyllnad för att använda ePAS

Webbläsare

I den andra versionen av ePAS stöds Internet Explorer 6 och 7, samt Mozilla Firefox. Systemet är även testat i Safari med lyckat resultat. ePAS har inte testats för andra webbläsare.

E-legitimation

För att få åtkomst till ePAS, krävs elektronisk legitimation. Bankerna informerar om e-legitimation. Information och länkar finns på www.e-legitimation.se.

Behörighet

Vem som ska ha tillgång till ett företags data samt vad man ska ha tillgång till sköts av behörighetssystemet. Behörighetssystemet är rollbaserat. Varje roll motsvarar en viss nivå av behörighet. Det finns tre roller definierade i behörighetssystemet för företagen. Dessa roller är:

- Företagsadministratör
- Produktställeadministratör
- Produktadministratör.

Indelningen i dessa tre roller är en konsekvens av hur data förhåller sig till varandra. Företag, produktställen och produkter är centrala i ePAS och sambandet mellan dessa är att ett företag har ett eller flera produktställen och varje produktställe kan ha en eller flera produkter.

Företagsadministratören har den högsta formen av behörighet, följt av produktställeadministratören och produktadministratören.

En användare i ePAS tilldelas en roll på ett företag. Användare kan endast ha en roll på ett visst företag, men användaren kan ha flera roller fast på skilda företag. En viss roll på företaget ger behörighet till vilka data (t.ex. produktställen) användaren har tillgång till och vad användaren får göra (rättigheter att läsa, registrera, ändra). Det finns två typer av rättigheter kopplat till en roll: *fasta* och *rörliga* rättigheter. De fasta kan inte ändras medan de rörliga kan tilldelas/tas tillbaka.

Behörighetssystemet sammanfattas för företagen i följande tabell:

RÄTTIGHETER/ROLLER	FÖRETAGS-ADMIN	PRODUKTSTÄLLE-ADMIN	PRODUKT-ADMIN
Registrera, uppdatera och upphörsmarkera produkter	<input type="checkbox"/> Fast <input checked="" type="checkbox"/> Rörlig	<input type="checkbox"/> Fast <input checked="" type="checkbox"/> Rörlig	<input type="checkbox"/> Fast <input checked="" type="checkbox"/> Rörlig
Registrera och uppdatera sammansättning	<input type="checkbox"/> Fast <input checked="" type="checkbox"/> Rörlig	<input type="checkbox"/> Fast <input checked="" type="checkbox"/> Rörlig	<input type="checkbox"/> Fast <input checked="" type="checkbox"/> Rörlig
Visa produkters sammansättning	<input type="checkbox"/> Fast <input checked="" type="checkbox"/> Rörlig	<input type="checkbox"/> Fast <input checked="" type="checkbox"/> Rörlig	<input type="checkbox"/> Fast <input checked="" type="checkbox"/> Rörlig
Hantera gemensam beteckning/kit	<input checked="" type="checkbox"/> Fast <input type="checkbox"/> Rörlig	<input checked="" type="checkbox"/> Fast <input type="checkbox"/> Rörlig	<input checked="" type="checkbox"/> Fast <input type="checkbox"/> Rörlig
Registrera produktställe	<input checked="" type="checkbox"/> Fast <input type="checkbox"/> Rörlig	<input type="checkbox"/> Fast <input type="checkbox"/> Rörlig	<input type="checkbox"/> Fast <input type="checkbox"/> Rörlig
Hantera produktställe	<input checked="" type="checkbox"/> Fast <input type="checkbox"/> Rörlig	<input checked="" type="checkbox"/> Fast <input type="checkbox"/> Rörlig	<input type="checkbox"/> Fast <input type="checkbox"/> Rörlig
Uppdatera företagsuppgifter	<input checked="" type="checkbox"/> Fast <input type="checkbox"/> Rörlig	<input type="checkbox"/> Fast <input type="checkbox"/> Rörlig	<input type="checkbox"/> Fast <input type="checkbox"/> Rörlig
Hantera användare	<input checked="" type="checkbox"/> Fast <input type="checkbox"/> Rörlig	<input type="checkbox"/> Fast <input type="checkbox"/> Rörlig	<input type="checkbox"/> Fast <input type="checkbox"/> Rörlig

Hantera behörighet för användare	<input checked="" type="checkbox"/> Fast <input type="checkbox"/> Rörlig	<input type="checkbox"/> Fast <input checked="" type="checkbox"/> Rörlig	<input type="checkbox"/> Fast <input type="checkbox"/> Rörlig
Läsa användare	<input checked="" type="checkbox"/> Fast <input type="checkbox"/> Rörlig	<input checked="" type="checkbox"/> Fast <input type="checkbox"/> Rörlig	<input type="checkbox"/> Fast <input type="checkbox"/> Rörlig

Det grafiska gränssnittet

Gränssnittet skiljer sig endast lite mellan de tre rollerna företagsadministratör, produktställeadministratör och produktadministratör. Företagsadministratören är den roll som har högst behörighet i systemet. De grafiska gränssnitten för de andra rollerna (produktställeadministratören, produktadministratören) kommer inte att visas. De utgör en delmängd av företagsadministratörens gränssnitt. På detta sätt kommer behörighetsgraden styra vilka menyval som visas för användaren.

Vid sökning av ämnen/produkter/delprodukter, kan flera alternativ anges samtidigt eller genom stegvis filtrering. Parametrar som kan användas vid sökning är: A-nr, produktnamn, artikelnummer och status. Samtidigt väljs hur många produkter man vill visa per sida.

I anslutning till ett fält (t.ex. produktnamn eller annan data i en produkt) finns ett kommentarsfält. Kommentarer som lämnas läses av produktregistret. På samma plats återfinns även kommentarer och anmärkningar som Produktregistret lämnar.

Om en röd stjärna står efter rubriken på ett fält innebär det att fältet är obligatoriskt att fylla i.

För att lättare kunna orientera sig i systemet finns hela tiden sökvägen till den sida man befinner sig på under huvudmenyvalen. T.ex. E-anmälan – Produkt – Översikt.

Till höger om huvudmenyn visas också vilken användare som är inloggad samt namn och organisationsnummer på företaget.

The screenshot shows the 'E-anmälan' (E-registration) interface. At the top, there is a navigation bar with 'E-anmälan' on the left and the 'KEMI' logo (Kemikalieinspektionen) on the right. Below the navigation bar, there are breadcrumb links: 'Produkt' | 'Produktanmälan via fil' | 'Produktställen' | 'Användare'. The main content area shows a search filter for 'Produktställe' set to 'PRODUKTREGISTRET'. Below this, there are search criteria: 'Anr', 'Produktnamn', 'Artikelnr', 'Status', 'Aktiv', and 'Visa'. The 'Aktiv' dropdown is set to 'Ja' and the 'Visa' dropdown is set to 'Alla'. There are 'Filtera' and 'Visa alla' buttons. At the bottom right, the user information 'Carl-Henrik Eriksson | KEMI | 999999-9999' is displayed.

Inloggningen

E-anmälan



Information om e-anmälan
Företaget måste vara registrerat hos produktregistret. En verksamhetsanmälan måste vara gjord. Företaget måste anmäla att det önskar använda internettjänsten. Alla personer som ska arbeta i systemet måste ha egen e-legitimation (e-ID). En bekräftelse på att företaget är registrerat skickas ut och därefter kan företaget börja använda internettjänsten. [Anmälningsblankett till tjänsten](#)

Inloggning e-legitimation

- BankID
- Nordea
- Telia

Information om e-legitimation
En e-legitimation används på Internet och motsvarar ett ID-kort. Följande e-legitimationer finns:
• BankID - kan beställas från majoriteten av banker i Sverige.
• Nordeas e-legitimation - beställs från Nordea.
• Telia e-legitimation - beställs från Telia.
För mer information: Gå in på webbplatsen www.e-legitimation.se Där finns också länkar till alla utgivare av e-legitimationer.

www.kemi.se

Man loggar in i e-anmälan med sitt e-ID. Det finns tre sätt att logga in:

- BankID
- Nordea
- Telia

BankID

BankID är ett samarbete mellan Handelsbanken, Swedbank, Ikanobanken, Skandiabanken, Sparbanken Finn, Sparbanken Gripen, Danske Bank i Sverige och Länsförsäkringar bank. Tillhör man en av bankerna, använder man BankID.



Vid inloggningen tar man fram sitt BankID genom att peka ut den plats där man sparat filen (t.ex. på C:\Documents and Settings\user\Mina dokument\BankID). Ange lösenord och klicka på OK. En förfrågan skickas till din bank för autentisering d.v.s. legitimering.

Nordea

Här använder man ett s.k. digitalt certifikat. Certifikatet ska finnas installerat på din dator. Webbläsaren känner av att certifikatet är installerat och kommer att presentera det på skärmen.

Telia

Här använder man ett s.k. digitalt certifikat. Certifikatet ska finnas installerat på din dator. Webbläsaren känner av att certifikatet är installerat och kommer att presentera det på skärmen. Det kan se lite annorlunda ut jämfört med Nordea men principen är densamma.

Val av företag att jobba med

Den som har flera företagsroller d.v.s. har tillgång till fler än ett företag (som t.ex. konsult), väljer **ett** företag att logga in i. Skärmbilden dyker bara upp om man har flera företagsroller annars slussas man direkt in i ePAS.


Huvudmenyvalet Produkt

Under *Produkt – Översikt* kan man registrera produkter/delprodukter/sammansättningar, redigera produkter/delprodukter/sammansättningar och hantera gemensam beteckning/kit.

I defaultläget listas endast aktiva produkter och 10 st. per sida visas. Här kan man sedan filtrera på A-nr, Produktnamn, Art.nr, och produktens status. Antalet produkter som visas per sida väljs under visa.

Väljer man ”Visa alla” listas samtliga produkter som finns registrerade oavsett status.

E-anmälan



Produkt | [Produktanmälan via fil](#) | [Produktställen](#) | [Användare](#) | [LOGGA UT](#)

E-anmälan - Produkt - Översikt Lars Davidsson | Kemi | 999999-9999

Produktställe:

Anr: Produktnamn: Artikelnr: Status: Aktiv: Visa:

Ändrats	Anr	Produktnamn	Artikelnr	Anmäld	Ändrad	Status	Aktiv	Produkt	Sammans.	Produkt	Sammansättning
	455271-7	Svart Färg		2009-01-12	2009-01-13	Registrerad	✓		✗	<input type="button" value="Ändra"/>	<input type="button" value="Ändra"/>
	455276-6	Lim 1		2009-01-13	2009-01-13	Registrerad	✓		✗	<input type="button" value="Ändra"/>	<input type="button" value="Ändra"/>
	455277-4	Lim 2		2009-01-13	2009-01-13	Registrerad	✓		✗	<input type="button" value="Ändra"/>	<input type="button" value="Ändra"/>
	455274-1	Bindemedel	10/5223	2009-01-13	2009-01-13	Registrerad	✓		✗	<input type="button" value="Ändra"/>	<input type="button" value="Ändra"/>
	454525-7	Röd Färg	123	2008-08-15	2009-01-14	Färdighandlagd	✓	✓	✓	<input type="button" value="Ändra"/>	<input type="button" value="Ändra"/>

Registrera ny produkt

Registrering av ny produkt är uppdelad i åtta flikar. Ange först vilket produktställe produkten ska registreras i och fyll sedan i information under respektive flik.

Samtliga flikar ska fyllas i innan produkten skickas iväg för registrering. Det går alltså inte att ”mellanspara” produkten för att fortsätta vid en annan tidpunkt. När alla flikar är ifyllda, klicka på Spara. Då sparas och registreras produkten i två system, dels ePAS och dels i Produktregistrets interna system.

Registrera ny produkt – Basfakta.

Produktnamn, *produktställe*, *kvantitet*, *kvantitetsår* och *konsumenttillgänglighet* är obligatoriska fält. Dessa markeras med en stjärna.

Kvantitet kan vara 0 men måste aktivt anges av användaren.

Bekämpningsmedelsnummer är inte obligatoriskt. Här skriver innehavaren/ombudet av bekämpningsmedelsgodkännandet medlets registreringsnummer. Om det anges ska det innehålla fyra siffror eller ha värdet DISP (dispens). I basfakta väljer man också enligt vilket system produkten är märkt. Om produkten märks enligt CLP (EG 1272/2008) skall faroangivelse(er) och faropiktogram anges.

E-anmälan

KEMI
Kemikalleinspektionen

Produkt | Produktanmälan via fil | Produktställen | Användare

Fredrik Arenhag | KNOWKEMI AB - NYTT FÖRETAGSNAMN

Basfakta | Ursprung | Tullnummer | Funktioner | VOC | Användningsområden | Riskfraser | Märkning

Produktnamn *
Produktställe * ENKÖPING
Artikelnr.
Antal varianter
Bekämpningsmedelnr.
Kvantitet (ton) *
Kvantitetsår * 2007
Konsumenttillgänglig * Nej Ja
Val av klassificering Klassificering enligt CLP (EG 1272/2008)
Generella kommentarer


OBS! Skicka först efter att samtliga obligatoriska flikar har fyllts i med info. Spara Stäng

www.kemi.se

Registrera ny produkt – Ursprung.

Ursprung står för tillverkning, införsel, import och namnbyte. Ursprung är obligatoriskt att ange och ett eller flera alternativ kan vara möjliga. Import anges då produkten införs från ett land utanför EU/EES.

E-anmälan



Produkt | Produktanmälan via fil | Produktställen | Användare | [LOGGA UT](#)

E-anmälan - Produkt - Produkt Carl-Henrik Eriksson | KEMI | 999999-9999

[Basfakta](#) | **[Ursprung](#)** | [Tullnummer](#) | [Funktioner](#) | [VOC](#) | [Användningsområden](#) | [Riskfraser](#) | [Märkning](#)

Inga TIN koder finns kopplade till denna produkt

Koppla TIN till produkt *

Kod	Företagstyp	
N	Namnbyte	Lägg till
T	Tillverkning	Lägg till
Imp	Import från 3:e-land	Lägg till
Inf	Införsel från EES-land	Lägg till

OBS! Skicka först efter att samtliga obligatoriska flikar har fyllts i med info. [Spara](#)


www.kemi.se

Registrera ny produkt – Tullnr.

Det sex-siffriga numret som produkten har i tulltaxan ska föras in här. Tullnummer definieras i en hierarkisk uppdelning med två, fyra, sex, åtta, eller tio siffror. I bilagan till förordningen om kemiska produkter finns de statistiska nummer som upptar anmälningspliktiga produkter angivna. Definitioner finns i Tullverkets handböcker och Tulltaxa med varubeskrivning (www.tullverket.se). Tullnummer är en obligatorisk uppgift.

Man kan antingen söka på tullnummer eller beskrivningen. På gruppnr/tullnr kan man söka med början av numret eller exakt matchning. Även alternativet att visa alla är möjligt.

E-anmälan



Produkt | Produktanmälan via fil | Produktställen | Användare | [LOGGA UT](#)

Fredrik Arenhag | KNOWKEMI AB - NYTT FÖRETAGSNAMN

Basfakta | Ursprung | **Tullnummer** | Funktioner | VOC | Användningsområden | Riskfraser | Märkning

Tullnummer Rubrik [Ta bort tullnr](#)

Kommentera tullnummer Tidigare kommentarer

Koppla tullnummer till produkt *

Sök Tullnummer som börjar med Sök på beskrivning [Sök](#) [Visa alla](#)

Gruppnr	Tullnr	
1520	1520 00 Glycerol, rå, glycerolvatten och glycerolöt	Lägg till
2905	2905 45 --Glycerol	Lägg till
3806	3806 30 -Estrar bildade av hartssyror och glycerol eller annan polyol	Lägg till

OBS! Skicka först efter att samtliga obligatoriska flikar har fyllts i med info. [Spara](#) [Stäng](#)


www.kemi.se

Registrera ny produkt – Funktioner.

Maximalt fyra stycken funktioner kan anges.

Samma regler gäller vid sökning på funktionskod eller beskrivning som för tullnummer.

E-anmälan



Produkt | Produktanmälan via fil | Produktställen | Användare | [LOGGA UT](#)

Fredrik Arenhag | KNOWKEMI AB - NYTT FÖRETAGSNAMN

Basfakta | Ursprung | Tullnummer | **Funktioner** | VOC | Användningsområden | Riskfraser | Märkning

Inga funktioner finns kopplade till produkten

Koppla funktioner till produkt *


Sök på kod som börjar med: Sök på beskrivningen (ange ett eller flera ord med mellanlag i varje)

Kod	Funktion	
A05100	Filterhjälpmedel	<input type="button" value="Lägg till"/>
A05200	Filtermedium, absorptions- och adsorptionsmedel	<input type="button" value="Lägg till"/>
A05250	Jonbytare	<input type="button" value="Lägg till"/>
A05300	Luftrenningsmedel (ej filter, ej doft)	<input type="button" value="Lägg till"/>
A05400	Absorptions- och adsorptionsmedel, andra (t.ex. avgastablett)	<input type="button" value="Lägg till"/>
A20100	Antikalkningsmedel, skalbildnings-motverkande medel, antiscalingmedel	<input type="button" value="Lägg till"/>
A25100	Sprutpulver	<input type="button" value="Lägg till"/>
A40100	Avisningsmedel	<input type="button" value="Lägg till"/>
A40200	Kylarvätska	<input type="button" value="Lägg till"/>
A40300	Frostskyddsmedel, andra	<input type="button" value="Lägg till"/>
A45100	Antikalkmedel	<input type="button" value="Lägg till"/>
A50100	Adhensionsminskande medel, antismetmedel	<input type="button" value="Lägg till"/>
A55100	Antistatmedel	<input type="button" value="Lägg till"/>
A60100	Appreturmedel	<input type="button" value="Lägg till"/>
B15110	Biocidprodukter för humanbruk (t.ex. kontaktinsmedel)	<input type="button" value="Lägg till"/>
B15120	Desinfektionsmedel för privata och allmänna utrymmen, andra biocidprodukter	<input type="button" value="Lägg till"/>
B15130	Hygienbiocidprodukter för veterinärverksamhet	<input type="button" value="Lägg till"/>
B15140	Desinfektionsmedel för ytor som kommer i kontakt med livsmedel och djurfoder	<input type="button" value="Lägg till"/>
B15142	Saneringsmedel för toaletter	<input type="button" value="Lägg till"/>
B15150	Desinfektionsmedel för dricksvatten	<input type="button" value="Lägg till"/>
B15310	Konservationsmedel för luftfuktade produkter	<input type="button" value="Lägg till"/>

Registrera ny produkt – VOC.

Uppgift om totalhalten av flyktiga organiska föreningar (VOC) i produkten skall anges i g/L för vissa färger och lacker samt produkter för fordonsreparationslackering definierade i direktiv 2004/42/EG. Först väljs huvudkategori (A, B) följt av underkategori(er). Maximalt två underkategorier per huvudkategori kan anges.

E-anmälan



Produkt | Produktnamnet via fil | Produktställen | Användare | [LOGGA UT](#)

Fredrik Arenhag | KNOWKEMI AB - NYTT FÖRETAGSNAMN

Basfakta | Ursprung | Tullnummer | Funktioner | **VOC** | Användningsområden | Riskfraser | Märkning

Produktnamn:

Koppla VOC-kategorier till denna produkt. *

Totalhalt (g/L):

VOC-kategori:

Kod	Text	Lägg till
a	Matt färg för väggar och tak inomhus: färger avsedda att appliceras på väggar och tak inomhus med en glans = 25 vid 60° vinkel.	Lägg till
b	Blank färg för väggar och tak inomhus: färger avsedda att appliceras på väggar och tak inomhus med en glans > 25 vid 60° vinkel.	Lägg till
c	Färg för ytor av mineraliskt material utomhus: färger avsedda att appliceras på murverk, tegel- eller putsytor utomhus.	Lägg till
d	Färg för trä, metall eller plast inomhus/utomhus: färger som är avsedda att appliceras på utsmyckningar och beklädnad och som ger ett täckande skikt. Dessa färger är avsedda för underlag antingen av trä, metall eller plast. Denna underkategori omfattar grund- och mellanstrykningsfärger.	Lägg till
e	Klarlack, lasyr och trälasyr för trä, metall och plast inomhus/utomhus: färger som är avsedda att appliceras på utsmyckningar och som ger ett transparent eller halvtransparent skikt för dekoration och skydd av trä, metall och plast. Denna underkategori inbegriper täcklasyr. Med täcklasyr avses en färg som ger ett täckande skikt för dekoration och skydd av trä mot väderpåverkan, enligt definitionen i EN 927-1 i den halvstabila kategorin.	Lägg till
f	Lasyr, olja eller bets i tunt skikt. lasyr som i enlighet med EN 927-1:1996 har en genomsnittlig skiktjocklek på mindre än 5µm vid tester enligt metod 5A i ISO 2808:1997.	Lägg till
g	Isolerande grundfärg: färg med isolerande och/eller blockerande egenskaper avsedd att användas på trä eller väggar och innertak.	Lägg till
h	Bindande grundfärg: färg som är avsedd att binda lösa underlagspartiklar eller som är vattenavvisande och/eller avsedd att skydda trä mot blånad.	Lägg till
i	Enkomponentfärg: funktionell färg baserad på ett filmbildande material. Denna är avsedd för applikationer som kräver särskilda egenskaper, som grundfärg och täckskikt för plast, grundfärg för järn, grundfärg för reaktiv metall, t.ex. zink och aluminium, rostskyddsfärg, golvbeläggningar, inklusive för trä- och cementgolv, graffiti skydd och flämskydd, samt färg som måste uppfylla hygienkrav inom livsmedelsindustrin och hälso- och sjukvården.	Lägg till
j	Tvåkomponentfärg: funktionell färg med samma användningsområde som enkomponentfärg, till vilken ytterligare en komponent (t.ex. tertiära aminer) tillsätts före appliceringen.	Lägg till
k	Flerfärgande färg: färg som är avsedd att ge en tvättns- eller flerfärgseffekt direkt vid den första appliceringen.	Lägg till
l	Färg med dekorativ effekt: färg som är avsedd att åstadkomma särskilda estetiska effekter på särskilt förbehandlade och förmålade eller grundmålade underlag och som sedan behandlas med olika verktyg under torktiden.	Lägg till

OBS! Skicka först efter att samtliga obligatoriska flikar har fyllts i med info.


www.kemi.se

Registrera ny produkt – Användningsområden.

Här anges vilken bransch produkten överläts till eller används inom. Maximalt tre användningsområden kan anges för en produkt. Kommentarer som lämnas läses av produktregistret. Samma regler gäller vid sökning på användningsområdets kod eller beskrivning som för tullnummer.

Om tullnumret börjar på 28 eller 29 måste en uppskattning av fördelningen mellan de uppgivna användningsområdena anges i procent. Enda kravet är att de inte får överstiga 100 procent. Om produkten helt eller delvis går på export (branschkod EXP) ska fördelningen i procent anges. För varje användningsområde måste anges om produktens användning är egen yrkesmässig (Y) eller överlåtelse (Ö).

E-anmälan



Produkt | Produktanmälan via fil | Produktställen | Användare | [LOGGA UT](#)

Fredrik Arenhag | KNOWKEMI AB - NYTT FÖRETAGSNAMN

Basfakta | Ursprung | Tullnummer | Funktioner | VOC | **Användningsområden** | Riskfraser | Märkning

Inga användningsområden finns kopplade till produkten

Koppla användningsområden till produkt *


Sök på kod som börjar med: Sök på beskrivningen

Kod	Användningsområde	
A01	Jordbruk, jakt och service i anslutning här till	<input type="button" value="Lägg till"/>
A02	Skogsbruk och service till skogsbruk	<input type="button" value="Lägg till"/>
B05	Fiske, vattenbruk samt service i anslutning här till	<input type="button" value="Lägg till"/>
C	Utvinning av mineraler	<input type="button" value="Lägg till"/>
D15	Livsmedels- och dryckesvarufremställning	<input type="button" value="Lägg till"/>
D16	Tobaksvarutillverkning	<input type="button" value="Lägg till"/>
D17	Textilvarutillverkning	<input type="button" value="Lägg till"/>
D18	Tillverkning av kläder; pälsberedning	<input type="button" value="Lägg till"/>
D19	Garvning och annan läderberedning, tillverkning av reseffekter, handväskor, skodon o.d.	<input type="button" value="Lägg till"/>
D20	Tillverkning av trä och varor av trä, kork och rotting o.d. utom möbler	<input type="button" value="Lägg till"/>
D21	Massa-, pappers- och pappersvarutillverkning	<input type="button" value="Lägg till"/>
D22	Förlagsverksamhet, grafisk produktion och reproduktion av inspelningar	<input type="button" value="Lägg till"/>
D23	Tillverkning av stenkoleprodukter, raffinerade petroleumprodukter och kärnbränsle	<input type="button" value="Lägg till"/>
D24.11	Industrigasframställning	<input type="button" value="Lägg till"/>
D24.12	Tillverkning av färgämnen	<input type="button" value="Lägg till"/>
D24.13	Tillverkning av andra oorganiska baskemikalier	<input type="button" value="Lägg till"/>
D24.14	Tillverkning av andra organiska baskemikalier	<input type="button" value="Lägg till"/>
D24.15	Tillverkning av gödselmedel och kväveprodukter	<input type="button" value="Lägg till"/>
D24.16	Basplastframställning	<input type="button" value="Lägg till"/>
D24.17	Tillverkning av syntetiskt basgummi	<input type="button" value="Lägg till"/>

Registrera ny produkt – Riskfraser/Faroangivelser.

Samtliga riskfraser för produktens klassificering skall anges. Observera att det inte är ämnets klassificering utan den för produkten gällande som skall anges. Samma regler gäller vid sökning på riskfrasens kod eller beskrivning som för tullnummer.

E-anmälan



Produkt | [Produktanmälan via fil](#) | [Produktställen](#) | [Användare](#) | [LOGGA UT](#)

E-anmälan - Produkt - Produkt Carl-Henrik Eriksson | KEMI | 999999-9999

[Basfakta](#) | [Ursprung](#) | [Tullnummer](#) | [Funktioner](#) | [VOC](#) | [Användningsområden](#) | **[Riskfraser](#)** | [Märkning](#)

Det finns inga riskfraser kopplade till produkten

Koppla riskfras till produkt

Sök på kod som börjar med: Sök på beskrivningen (ange ett eller flera ord med mellanlag i varje) allergi

Kod	Riskfras	
R42	Kan ge allergi (vid inandning)	<input type="button" value="Lägg till"/>
R42/43	Kan ge allergi vid inandning och hudkontakt	<input type="button" value="Lägg till"/>
R43	Kan ge allergi (vid hudkontakt)	<input type="button" value="Lägg till"/>

OBS! Skicka först efter att samtliga obligatoriska fält har fyllts i med info.

www.kemi.se

Registrera ny produkt – Märkningar/Faropiktogram.

Märkningen avser farokod eller farobeteckning som finns angiven på produkten. Uppgiften är obligatorisk. Om produkten saknar farokod anges ”-” Annat. Om produkten märks enligt CLP EG (1272/2008) skall faropiktogram med tillhörande kod anges (”00”...”09”) där ”00” motsvarar ej märkningspliktigt.

E-anmälan

KEMI
Kemikalieinspektionen

Produkt | [Produktanmälan via fil](#) | [Produktställen](#) | [Användare](#)

E-anmälan - Produkt - Produkt Carl-Henrik Eriksson | KEMI | 999999-9999

[Basfakta](#) | [Ursprung](#) | [Tullnummer](#) | [Funktioner](#) | [VOC](#) | [Användningsområden](#) | [Riskfraser](#) | **Märkning**

Inga kopplade märkningar finns för produkten.

Koppla märkningar till produkt *

Kod	Symbol	Beskrivning	
-		Ej märkningspliktigt	<input type="button" value="Lägg till"/>
C		Frätande	<input type="button" value="Lägg till"/>
E		Explosivt	<input type="button" value="Lägg till"/>
F		Mycket brandfarligt	<input type="button" value="Lägg till"/>
F+		Extremt brandfarligt	<input type="button" value="Lägg till"/>
N		Miljöfarlig	<input type="button" value="Lägg till"/>
O		Oxiderande	<input type="button" value="Lägg till"/>
T		Giftig	<input type="button" value="Lägg till"/>
T+		Mycket giftig	<input type="button" value="Lägg till"/>
V		Måttligt hälsoskadlig	<input type="button" value="Lägg till"/>
Xi		Irriterande	<input type="button" value="Lägg till"/>
Xn		Hälsoskadlig	<input type="button" value="Lägg till"/>

OBS! Skicka först efter att samtliga obligatoriska flikar har fyllts i med info.

www.kemi.se

E-anmälan

KEMI
Kemikalieinspektionen

Produkt | [Produktanmälan via fil](#) | [Produktställen](#) | [Användare](#)

E-anmälan - Produkt - Produkt Carl-Henrik Eriksson | KEMI | 999999-9999

[Basfakta](#) | [Ursprung](#) | [Tullnummer](#) | [Funktioner](#) | [VOC](#) | [Användningsområden](#) | [Riskfraser](#) | **Märkning**

Inga kopplade märkningar finns för produkten.

Koppla märkningar till produkt *

Kod	Symbol	Beskrivning	
-		Ej märkningspliktigt	<input type="button" value="Lägg till"/>
01		01	<input type="button" value="Lägg till"/>
02		02	<input type="button" value="Lägg till"/>
03		03	<input type="button" value="Lägg till"/>
04		04	<input type="button" value="Lägg till"/>
05		05	<input type="button" value="Lägg till"/>
06		06	<input type="button" value="Lägg till"/>
07		07	<input type="button" value="Lägg till"/>
08		08	<input type="button" value="Lägg till"/>
09		09	<input type="button" value="Lägg till"/>

OBS! Skicka först efter att samtliga obligatoriska flikar har fyllts i med info.

www.kemi.se

Redigera produkt

Sök/filtrera fram produkt/delprodukt som ska ändras. Sökresultatet presenteras i tabellen. Produkter och delprodukter presenteras i samma tabell.

Beskrivning av kolumnerna i tabellen:

Nytt

Ett nytt ärende symboliseras av en ikon som föreställer ett papper med text (se figuren ovan). När en företagsanvändare registrerar produkter kommer de i ePAS att flaggas som nytt för andra företagsanvändare och Produktregistret. På samma sätt flaggas ett ärende som nytt för alla företagsanvändare när Produktregistret registrerat en produkt som kommit in till KemI pappersvägen.

Ändrats

När ett fälts värde ändras i en produkt eller sammansättning, får alla övriga företagsanvändare samt Produktregistret information om att en ändring har skett. En fältändring symboliseras av en ikon som föreställer ett utropstecken. Det kan finnas en ändring i produkten och/eller i sammansättningen. Om endast produkten har ändrats, visas tecknet P bredvid symbolen. Om endast sammansättningen har ändrats visas tecknet S bredvid symbolen. Om både produkten och sammansättningen har ändrats visas både P och S bredvid symbolen.

A-nr

A-nr står för anmälningsnummer. Det är en unik identifierare för en produkt.

Status

När en produkt/delprodukt registreras av företagen sätts status initialt till *Registrerad*. När en produkt/delprodukt har börjat behandlas av produktregistret, ändras status till *Påbörjad*. När en registrerad produkt/delprodukt granskats av produktregistret och inga anmärkningar lämnats (kommentarer räknas inte som en anmärkning), ändras status till *Färdighandlagd*.

Aktiv

En produkt/delprodukt kan vara aktiv eller upphörtsmarkerad.

Komplett produkt och Komplett sammansättning

Kolumnerna *Komplett produkt* och *Komplett sammansättning* illustreras av en av följande symboler:



Produktregistret har ännu inte granskat produkten.



Produktregistret har granskat produkten eller sammansättningen och lämnat en eller flera anmärkningar.



Produktregistret har granskat produkten eller sammansättningen utan anmärkningar.

För att redigera en produkt klickar man på ”Ändra”.


Redigera produkt – Basfakta

Formuläret ser likadant ut som för Registrera produkt förutom att fältet *Utgått* under fliken Basfakta är nytt. En annan skillnad är de tre symbolerna [✓ ✗ !] som finns i anslutning till ett fält. Ett rött kryss betyder en anmärkning och en grön ”checkmark” betyder att fältet är accepterat. Ett fält kan ha antingen ett rött kryss eller en grön checkmark. Det räcker med ett rött kryss för att produkten ska betraktas som inte accepterad av produktregistret. Den tredje symbolen symboliserar att det finns en anmärkning eller kommentar från Produktregistret.

När produktregistret eller en företagsanvändare ändrar i ett fält kommer den ändringen att synas för alla andra som öppnar produkten för redigering (både produktregistret och företagsanvändarna) genom att utropstecknet visas i anslutning till fältet. Utropstecknet försvinner nästa gång samma användare öppnar produkten. Den är till för att signalera för en företagsanvändare/produktregistret att nu har det här fältet ändrats av antingen produktregistret eller någon annan företagsanvändare.

I anslutning till varje fält finns alla tidigare kommentarer som någonsin lämnats av både företaget och produktregistret.

E-anmälan



Produkt | **Produktanmälan via fil** | Produktställen | Användare | [LOGGA UT](#)

E-anmälan - Produkt - Produkt Lars Davidsson | Kemi | 999999-9999

Basfakta | Ursprung | Tullnummer | Funktioner | VOC | Användningsområden | Riskfraser | Märkning

Produktnamn *	<input type="text" value="Färgprodukt"/>	✓
Anr	<input type="text" value="455271-7"/>	
Anmält	<input type="text" value="2009-01-12 16:59:31"/>	
Ändrad	<input type="text" value="2009-01-12 16:59:31"/>	
Status	<input type="text" value="Registrerad"/>	
Produktställe *	<input type="text" value="Produktregistret"/>	
Utgått *	<input type="text" value="Nej"/>	✓
Artikelnr	<input type="text"/>	✓
Antal varianter	<input type="text" value="0"/>	✓
Bekämpningsmedelnr	<input type="text"/>	✓
Kvantitet (ton) *	<input type="text" value="23,4"/>	✓
Kvantitetsår *	<input type="text" value="2008"/>	✓
Konsumenttillgänglig *	<input checked="" type="radio"/> Nej <input type="radio"/> Ja	✓
Val av klassificering	<input type="text" value="KIFS 2005:7 samt 2005:5"/>	
Generella kommentarer	<input type="text"/>	✓

OBS! Skicka först efter att samtliga obligatoriska fält har fyllts i med info.

www.kemi.se

Redigera produkt – Tullnr

Formuläret ser likadant ut som för Registrera produkt förutom att symbolerna [✓ ✗ !] har tillkommit. De hanteras på samma sätt som i Redigera produkt → basfakta.

Redigera produkt – Ursprung

Formuläret ser likadant ut som för Registrera produkt förutom att symbolerna [✓ ✗ !] har tillkommit. De hanteras på samma sätt som i Redigera produkt → basfakta. Utropstecknet kommer att synas under kolumnen ”Ändring” i den översta tabellen i figuren nedan.

Redigera produkt – Funktioner

Formuläret ser likadant ut som för Registrera produkt förutom att symbolerna [✓ ✗ !] har tillkommit. De hanteras på samma sätt som i Redigera produkt → Basfakta.

Redigera produkt – Användningsområden

Formuläret ser likadant ut som för Registrera produkt förutom att symbolerna [✓ ✗ !] har tillkommit. De hanteras på samma sätt som i Redigera produkt → Basfakta.

Redigera produkt – Riskfraser

Formuläret ser likadant ut som i Registrera produkt förutom att symbolerna [✓ ✗ !] har tillkommit. De hanteras här på samma sätt som i Redigera produkt → Basfakta. Riskfraser får alltid en grön checkmark från start.

Redigera produkt – Märkningar

Formuläret ser likadant ut som för Registrera produkt förutom att symbolerna [✓ ✗ !] har tillkommit. De hanteras på samma sätt som i Redigera produkt → Basfakta.

Sammansättning

Sökvägen hit från huvudmenyn är: *Produkt - Översikt – Sammansättning*. Klicka på Sammans. i produktöversikten. Sammansättningen för en produkt kan bestå dels av ämnen, dels andra produkter. När man lägger in sammansättning är dessa separerade på två olika flikar. Nedan visas sidan för söka/lägga till ämnen.

E-anmälan **KEMI**
Kemikalieinspektionen
LOGGA UT

Produkt | Produktanmälan via fil | Produktställen | Användare |

E-anmälan - Produkt - Översikt - Sammansättning Lars Davidsson | KNOWKEMI AB - NYTT FÖRETAGSNAMN | 650914-1930

Ämnen | Produkter/Delprodukter

Produkt namn: **VÄLLIIGFLASKA**

Ämnen i sammansättningen * = Obligatoriskt, ✓ = Accepterat, ✗ = Anmärkning

FINNS INGA SAMMANSÄTTNINGAR PÅ DENNA PRODUKT

CASnr | EGNr | Ämnesnamn

ANGE CASNR, EGNR ELLER ÄMNESNAMN FÖR ATT SÖKA ÄMNE

Sammansättningskommentarer

OBS! Skicka först efter att samtliga obligatoriska flikar har fyllts i med info.

www.kemi.se

Om företaget inte har tillgång till sammansättningen p.g.a. att leverantören skickar informationen direkt till Produktregistret kan ett generellt meddelande för sammansättningen skickas, se figur.

Sammansättning – Ämnen

Det ämne som ska kopplas till sammansättningen söks fram. Det går att använda procenttecken både före och efter sökkriteriet (CASnr, EGnr eller Ämnesnamn). Ett positivt sökresultat presenterar ämnen med synonymer. Man väljer ett ämne ur resultatlistan och adderar den till sammansättningen genom att klicka på Lägg till i tabellen längst ned i figuren. Den synonym som visas överst i sökresultatet är det av CAS föredragna huvudnamnet.

Beskrivning av kolumnerna i den översta tabellen följer:

OK

Symbolen har samma betydelse som beskrivits tidigare

Ändring

Symbolen har samma betydelse som beskrivits tidigare

CASnr

Unik identifierare för ett kemiskt ämne.

EGnr

Unik identifierare för ett kemiskt ämne.

Halt låg och halt hög

Halt låg är obligatoriskt medan halt hög anges endast när Intervall väljs som noggrannhet.

E-anmälan

KEMI
Kemikalieinspektionen

LOGGA UT

Produkt | Produktanmälan via fil | Produktställen | Användare

E-anmälan - Produkt - Översikt - Sammansättning | Lars Davidsson | Kemi | 999999-9999

Ämnen | Produkter/Delprodukter

Produkt namn: **Kemite Testprodukt**

Ämnen i sammansättningen

* = Obligatoriskt, ✓ = Accepterat, ✗ = Anmärkning

OK	Ändring	CASnr	EGnr	Ämne	Egen klass.	Halt (%)	Kommentar
✗		7732-18-5	231-791-2	Water	<input type="checkbox"/> Förorening <input type="checkbox"/> Verks.beståndsd. <input type="checkbox"/> Konserv.n.	Exakt 0 (Vid intervall)	

CASnr: 7732-18-5 | EÖnr: | Ämnesnamn: |

CASnr	Ämnesnamn	EGnr	
7732-18-5	Water	231-791-2	<input type="button" value="Lägg till"/>

Sammansättningskommentarer

OBS! Skicka först efter att samtliga obligatoriska fält har fyllts i med info.

www.kemi.se

Sammansättning – Produkter/Delprodukter

De produkter, som ska kopplas till sammansättningen, söks fram. Det går att använda procenttecken både före och efter sökkriteriet (Produktnamn eller Företagsnamn eller Organisationsnummer). Man väljer en produkt/delprodukt ur resultatlistan och adderar den till sammansättningen genom att klicka på Lägg till i tabellen längst ned i figuren.

Samma regler som gäller ämnen i en sammansättning gäller också produkter/delprodukter i en sammansättning med avseende på *Egen klassificering*, *Noggrannhet*, *Halt låg* och *Halt hög*.

Vid sökning av produkter/delprodukter presenteras de produkter som företaget äger samt de produkter som ägs av företag som gett sitt medgivande till att visa namn, A-nummer och artikelnummer på sina produkter.

Beskrivning av kolumnerna i den översta tabellen följer:

OK

Symbolen har samma betydelse som beskrivits tidigare

Ändring

Symbolen har samma betydelse som beskrivits tidigare

Produkttyp

Visar om det är en produkt eller delprodukt

E-anmälan

KEMI
Kemikalieinspektionen
LOGGA UT

Produkt | Produktanmälan via fil | Produktställen | Användare |

E-anmälan - Produkt - Översikt - Sammansättning Lars Davidsson | Kemi | 999999-9999

Ämnen | **Produkter/Delprodukter**

Produkt namn: Svart Färg

Produkter/Delprodukter i sammansättningen * = Obligatoriskt, ✓ = Accepterat, ✗ = Anmärkning

OK	Ändring	Anr	Produktinfo	Företagsinfo	Egen klass.	Halt (%)	Kommentar
✗		454525-7	Artikelnr: 123 Produkttyp: Delprodukt Produktnamn: Röd Färg	Orgnr: 999999-9999 Företagsnamn: Kemi	<input type="checkbox"/> Verks.beständ. <input type="checkbox"/> Konserv.m.	Exakt 25 (Vid intervall)	<input type="checkbox"/>

Anr(Ange hela) | Produktnamn | Företagsnamn | Orgnr

Anr	Produktnamn	Produkttyp	Artikelnr	Företagsnamn	Orgnr	
454525-7	Röd Färg	Delprodukt	123	Kemi	999999-9999	<input type="button" value="Lägg till"/>


Sammansättningskommentarer

OBS! Skicka först efter att samtliga obligatoriska flikar har fyllts i med info.

Registrera delprodukt

Uppgifterna anges på samma sätt som för Produkter. Enbart Produktnamn och sammansättning är obligatoriska uppgifter.




E-anmälan



LOGGA UT

Produkt | Produktanmälan via fil | Produktställen | Användare

E-anmälan - Produkt - Ny delprodukt Lars Davidsson | Kemi | 999999-9999

Produktställe	<input type="text" value="Produktregistret"/>	
Produktnamn *	<input type="text"/>	
Artikelnr	<input type="text"/>	
Generellt meddelande till Produktregistret	<input type="text"/>	

Kommentera generellt meddelande till Produktregistret

www.kemi.se

Redigera delprodukt

Formuläret hanteras på samma sätt som redigera Produkter - Basfakta.

Hantera Gemensam beteckning/Kit

Gemensam beteckning används för att gruppera kemiskt identiska produkter. Produkter med gemensam beteckning räknas som en produkt när det gäller kemikalieavgiften.


För att registrera en ny gemensam beteckning, skriv ett namn på beteckningen och klicka på registrera. Den översta tabellen visar vilka gemensamma beteckningar som finns. Vid uppdatering av en gemensam beteckning, ändras önskad beteckning i textfältet i tabellen och uppdateras.

Kolumnen Status indikerar om det finns produkter kopplade till den gemensamma beteckningen eller inte.

En gemensam beteckning kan inte tas bort om det finns produkter kopplade till den.

Kit är produkter som samförpackas och är avsedda att användas tillsammans. Formulären för kit ser exakt likadan ut som för gemensam beteckning.

E-anmälan



Produkt | [Produktanmälan via fil](#) | [Produktställen](#) | [Användare](#) | [LOGGA UT](#)

E-anmälan - Produkt - Hantera beteckning/kit | Lars Davidsson | Kemi | 999999-9999

Ny gemensam beteckning

Befintliga Gemensamma beteckningar

Gemensam beteckning	Status			
<input type="text" value="Gemensam beteckning 1"/>	Produkter saknas	<input type="button" value="Uppdatera"/>	<input type="button" value="Produkter"/>	<input type="button" value="Ta bort"/>
<input type="text" value="Gemensam beteckning 2"/>	Produkter saknas	<input type="button" value="Uppdatera"/>	<input type="button" value="Produkter"/>	<input type="button" value="Ta bort"/>

Ny kit

Befintliga kit

Kit	Status			
<input type="text" value="Kit 1"/>	Produkter saknas	<input type="button" value="Uppdatera"/>	<input type="button" value="Produkter"/>	<input type="button" value="Ta bort"/>

Gemensam beteckning - produkter

Tabellen längst upp visar vilka produkter som är kopplade till den gemensamma beteckningen. I den nedre tabellen finns en sökfunktion för resterande produkter registrerade på företaget. Här kan man söka fram ytterligare produkter som skall ingå i den gemensamma beteckningen.

E-anmälan

KEMI
Kemikalieinspektionen
LOGGA UT

Produkt | Produktanmälan via fil | Produktställen | Användare |

E-anmälan - Produkt - Hantera beteckning/kit - Koppla beteckning Lars Davidsson | Kemi | 999999-9999

Produkter kopplat till Gemensam beteckning 1

Anr Produktnamn Artikelnr Aktiv Alla Visa Alla Filtera Visa alla

Anr	Produktnamn	Artikelnr	Anmälingsdatum	Aktiv	Produktställe	Koppla från
455276-6	Lim 1		2009-01-13	✓	Produktregistret	<input type="button" value="Koppla från"/>
455277-4	Lim 2		2009-01-13	✓	Produktregistret	<input type="button" value="Koppla från"/>

Produkter ej kopplat till den gemensamma beteckningen

Produktställe

Anr Produktnamn Artikelnr Aktiv Alla Visa Alla Filtera Visa alla

Anr	Produktnamn	Artikelnr	Anmälingsdatum	Aktiv	Produktställe	Gem.beteckn.	Kit	Produkt
455271-7	Svart Färg		2009-01-12	✓	Produktregistret			<input type="button" value="Lägg till"/>

www.kemi.se


Det går inte att koppla en produkt till två olika gemensamma beteckningar eller kit. Produkten kommer då att kopplas bort från den tidigare gemensamma beteckningen/kitet till den nya.

Vill man frigöra en produkt ifrån en gemensam beteckning/kit, klickar man på Koppla från.

Huvudmenyvalet Produkthanmälan via fil

Alla filer som företaget har skickat till produktregistret via ePAS listas. Här syns rapporterade fel på filnivå. Filer som är behäftade med fel får röd text i fillistan. Klicka på knappen *Visa* för att se felaktigheter på produktnivå. Här visas på vilken rad i filen felet finns samt vilket data som orsakat felet. Om filen har klarat alla kontroller registreras produkterna i ePAS.

E-anmälan



Produkt | Produkthanmälan via fil | Produktställen | Användare | [LOGGA UT](#)

E-anmälan - Produkthanmälan via fil - Skicka/visa inläsningar av produkter Testar Testsson | KNOWKEMI AB - NYTT FÖRETAGSNAMN | 650914-1930

Skicka fil

Produktställe: ENKÖPING

Filer skickade till produktregistret Visa: 5

Filnamn	Inskickat	Produktställe	Filstatus	Fel i inläsning
Kvittenslista_650914-1930_ENKO...	2009-01-09	ENKÖPING	Klar	
Kvittenslista_650914-1930_ENKO...	2009-01-09	ENKÖPING	Filen innehåller fel	<input type="button" value="Visa"/>
Kvittenslista_650914-1930_ENKO...	2009-01-09	ENKÖPING	Filen innehåller fel	<input type="button" value="Visa"/>
Kvittenslista_650914-1930_ENKO...	2009-01-09	ENKÖPING	Klar	
Kvittenslista_650914-1930_ENKO...	2009-01-09	ENKÖPING	Klar	

1 2 3 4 5 6 7 8 9 10 ...

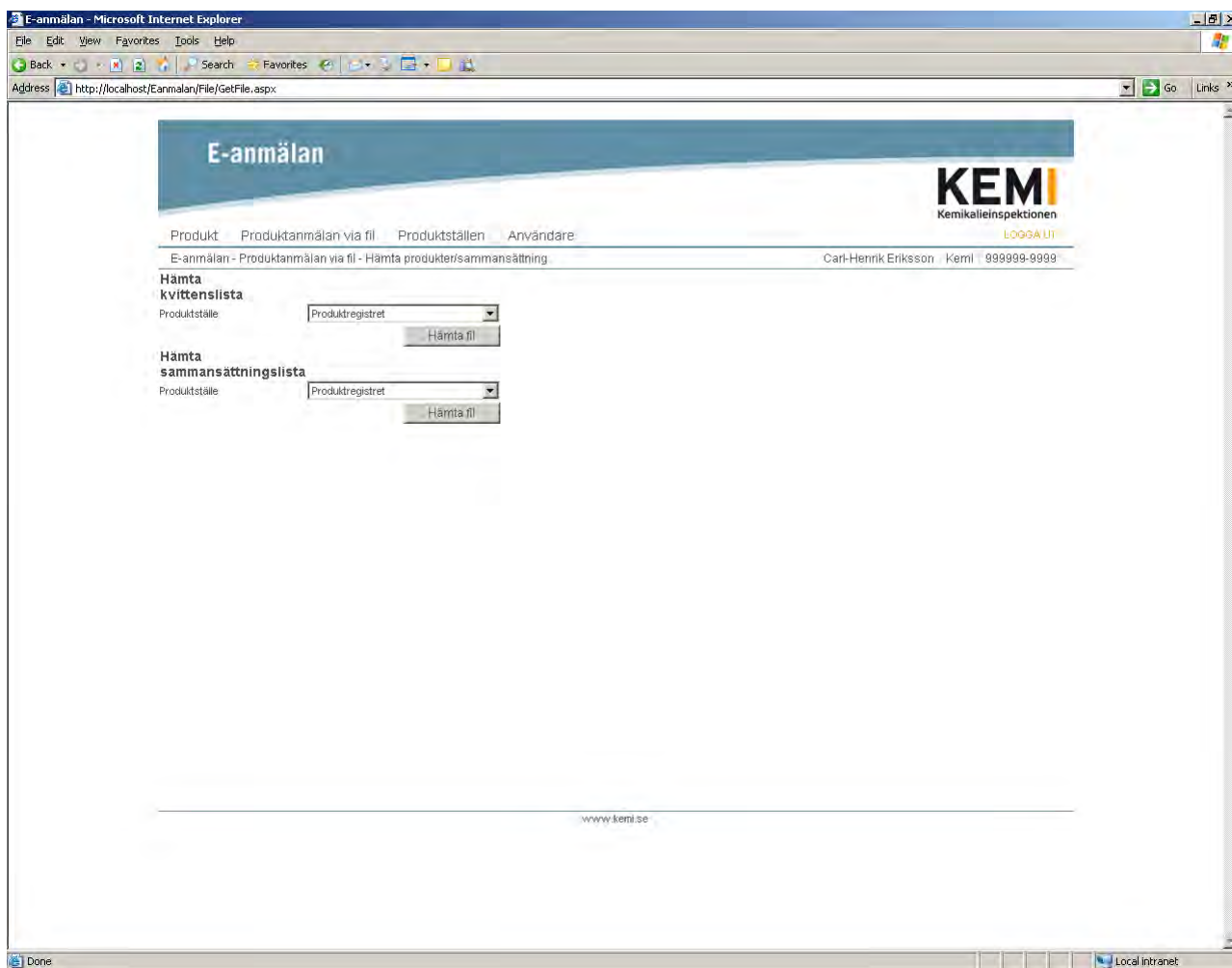
Produkter behäftade med fel i inläsning Visa: Alla

INGEN FIL FEL I INLÄSNING VALD

Filer – Hämta fil

Kvittenslistan, som ska vara inskickad senast den 28 februari, hämtas här. Välj Produktställe och hämta filen med alla produkter som registrerats på detta produktställe. Man får tillbaka en CSV-fil som företagsanvändaren kan spara ned och arbeta med i Microsoft Excel.

Här kan även en sammansättningsfil hämtas för registrering av sammansättning. Produkter som har blivit uppdaterade via webbapplikationen följer med automatiskt.



Instruktion för hantering av filer - kvittenslistor och nya produkter

Anvisningar för produktanmälan finns på produktregistrets [hemsida](#).

Filen som skickas är i formatet .csv (character separated value) vilket är en vanlig textfil där datafälten är separerade av tabbar.

Filen kan öppnas med t.ex. Microsoft Excel genom att dubbelklicka på filen.

Överst i filen finns en rad som beskriver vilken data som ska finnas under respektive fält. Denna rad måste behållas oförändrad, annars kan inte datasystemet läsa in raderna på ett korrekt sätt.

Det går ej heller att ta bort eller lägga till egna kolumner.

Varje rad i filen representerar en produkt med den information som finns på motsvarande kvittenslista i pappersformat. Observera att det även går bra att lägga till nya produkter i slutet av kvittenslistan, ”på första lediga rad”.

När man gör förändringar finns det en del viktiga saker att tänka på.

Följande gäller för fälten:

	KOLUMNNAMN	OBLIGATORISK	ÖVRIG INFORMATION
A	A-nr	Ja, om befintlig produkt	Lämnas tomt om man fyller i ny produkt
B	Produktnamn	Ja	
C	Artikelid	Nej	
D	Bekämpningsmedelsnr	Nej	Numret anges av den som är innehavare/ombud av ett bekämpningsmedelsgodkännande.
E	Antal varianter	Nej	Anges som heltal om det finns flera varianter av produkten, t.ex. färgprodukter.
F	Tullnr	Ja	Vid sex siffror måste man lämna blanktecken efter fjärde siffran, t.ex. 2710 19.
G	Kvantitet	Ja	Kvantitet för gällande kvantitetsår anges i ton och måste vara ett positivt tal.
H	Kvantitetsår	Ja	Är nuvarande år minus 1
I	Funktion1	Ja	Funktionskod
J	Funktion2	Nej	
K	Funktion3	Nej	
L	Funktion4	Nej	
M	Anvomr1	Ja	Kod för användningsområde
N	Procent1	Ja	Obligatorisk om Export eller råvara, dvs. tullnummer börjar på 28 eller 29
O	Användning1	Ja	Ö för överlåtelse, Y för egen användning, B för båda
P	Anvomr2	Nej	
Q	Procent2	Nej	Se procent 1 om Anvomr2 är ifylld
R	Användning2	Nej	Ja om Anvomr2 är ifylld, se Användning1
S	Anvomr3	Nej	
T	Procent3	Nej	Se procent 1 om Anvomr3 är ifylld

U	Användning3	Nej	Ja om Anvomr2 är ifylld, se Användning1
V	Ursprung	Ja	T för tillverkning, Inf om produkten förs in till Sverige från EU/EES-land, Imp om produkten importeras från 3:e land eller N vid namnbyte. Vid behov kan flera anges direkt efter varandra, t.ex. T;Inf (separerade med semikolon).
W	Riskfraser/Faroangivelser	Nej	Riskfraser med R framför, flera riskfraser separeras med semikolon, t.ex. R34;R42/43. Om produkten är märkt enligt CLP skall faroangivelser anges, t.ex. H101;EUH001
X	Märkning	Ja	Koder för märkning av produkt. Streck (-) anges om produkten inte är märkningspliktig. Flera koder separeras av semikolon, t.ex. C;T+. Om produkten är märkt enligt CLP anges ett eller flera piktogram med koderna "01" t.o.m. "09". Är produkten inte märkningspliktig anges "00"
Y	VOC	Nej/Ja*	Huvudkategori (A eller B) samt underkategori (a-l) anges för vissa färg- och lackprodukter samt för fordonsreparationslack. T.ex. Aa;Ac
Z	Totalhalt VOC (g/l)	Nej/Ja*	Sammanlagda halten av VOC i produkten anges i g/l.
AA	Konsumenttillgänglig	Ja	Ja eller Nej
AB	Produktstatus	Ja	A för aktiv produkt, U för produkt som upphört.

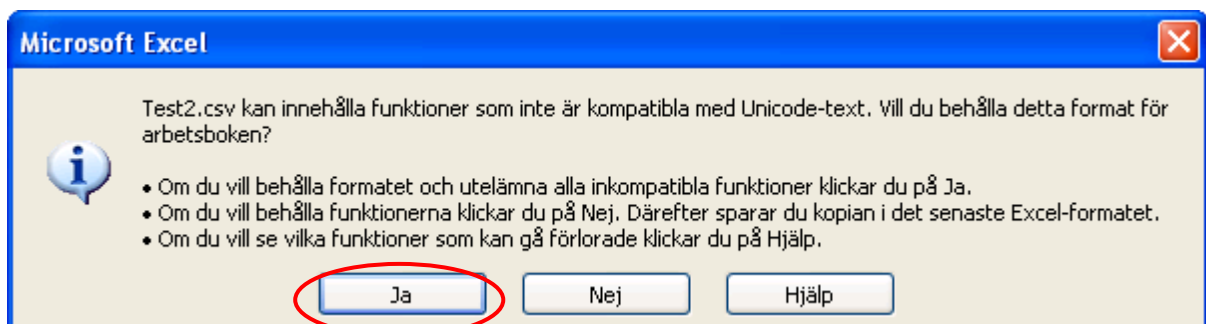
*Uppgiften är obligatorisk för vissa färger och lacker samt produkter för fordonsreparationslackering definierade i direktiv 2004/42/EG om flyktiga organiska föreningar, VOC.

Nya produkter kan också anmälas via fil genom att fylla i data i den första tomma raden i slutet av filen.

OBS! Vid nyanmälan skall fältet för A-nr lämnas tomt.

Då man sparar ändringarna i filen måste man välja Unicode-text (*.txt) och filändelsen måste vara ".csv".

När följande ruta dyker upp då man sparar filen ska man välja "Ja".



Instruktion för hantering av filer – sammansättning

Filen hämtas från samma plats som kvittenslistan *Produktanmälan via fil - Hämta produkter/sammansättning*. De produkter som uppdaterats via webbapplikationen följer automatiskt med filen, övriga kan läggas till på första lediga rad. Vad som skall anges i respektive kolumn samt tillåtna värden framgår av tabellen nedan. När filen är ifylld skickas den via menyvalet *Produktanmälan via fil - Skicka/visa inläsningar av produkter/sammansättning*.

	KOLUMNNAMN	OBLIGATORISK	ÖVRIG INFORMATION
A	Egen produkt (A-nr)	Ja	Ange alltid den egna produktens A-nr i första kolumnen. Det är för denna produkt som sammansättningen registreras. Består produkten av flera ämnen skrivs A-nr på varje rad.
B	CAS-nr/A-nr	Ja	CAS-nr kan anges med eller utan bindestreck. Kolumnens format skall alltid vara "text" för att förhindra t.ex. datumkonvertering. Består produkten av flera ämnen skrivs varje CAS-nr på en egen rad. I denna kolumn kan man även referera till ett annat A-nr som man t.ex. fått från sin leverantör. Ange aldrig den egna produktens A-nr här.
C	Noggrannhet	Ja	Halten av varje komponent skall anges med en noggrannhet. De tillåtna värdena på noggrannheten är: " Exakt ", " Max ", " Min ", " Intervall ", " Cirka ", och " Medel ".
D	Halt-låg (%)	Ja	Ange exakt halt för varje komponent i vikt-%.
E	Halt-hög (%)	Endast vid intervall	Uppgifterna får anges i intervall i de fall då sammansättningen hos den enskilda produkten faktiskt varierar, t.ex. på grund av variationer i råvarusammansättningen samt för färdigprodukter av färg och lack.
F	Konserveringsmedel	Nej	Om komponenten är ett konserveringsmedel markeras detta med " x ".
G	Förorening	Nej	Om komponenten är en förorening markeras detta med " x ".
H	Verksam beståndsdel (Vb)	Nej	Om komponenten är verksam beståndsdel markeras detta med " x ". Observera att Vb endast anges för biocidprodukter.

Huvudmenyvalet Användare

Genom att klicka på *Användare - Översikt* i huvudmenyn kommer startsidan för användare upp.

Enbart företagsadministratören kan registrera, ändra och ta bort företagsanvändare. Denne kan inte ta bort sig själv.

Företagsanvändarna är indelade i två tabeller.

1. Översta tabellen listar de företagsanvändare som har tilldelats behörighet till de produktställen den inloggade företagsanvändaren är behörig till.
2. Den andra tabellen listar de företagsanvändare som ännu inte tilldelats någon behörighet.

Företagsadministratören har alltid rätt att tilldela behörighet. Produktställeadministratören måste tilldelas rättigheten att tilldela behörighet till andra. Produktadministratören kan inte hantera behörighet, vilket innebär att denna inte har tillgång till denna meny.

När behörighet till produktställen tilldelas till en företagsadministratör gäller allt eller inget. För produktställeadministratören eller produktadministratören kan behörighet tilldelas till enstaka produktställen.

Registrera företagsanvändare

Nya användare i systemet registreras via sökvägen *Användare - Ny användare*.
Enbart företagsadministratörer kan registrera, ändra och ta bort företagsanvändare.
Obligatoriska fält är markerade med röd stjärna.

E-anmälan



Produkt | **Produktanmälan via fil** | Produktställen | Användare | [LOGGA UT](#)

E-anmälan - Användare - Ny användare Lars Davidsson | Kemi | 999999-9999

Användare som har behörighet till mina produktställen

Företag	<input type="text" value="Kemi"/>	Orgnr	<input type="text" value="999999-9999"/>
Namn *	<input type="text"/>	Telefon	<input type="text"/>
Personnr *	<input type="text" value="AAAAAMMDDXXXX"/>	Mail	<input type="text"/>

Roll *

Företagsadministratör Produktställeadministratör Produktadministratör

www.kemi.se

Läsa företagsanvändare

Hit kommer man om man på startsidan i tabellen klickar på Överblick för en viss användare. Formuläret används för att sammanfatta en företagsanvändares personuppgifter och behörighet.

Hantera behörighet

Här ändrar en företagsadministratör behörighet på en företagsanvändare som ska ha samma rättigheter som företagsadministratören. Det ser lite annorlunda ut när en företagsadministratör ändrar behörighet på en produktställeadministratör eller produktadministratör med avseende på produktställen. När en företagsadministratör tilldelar behörighet till en annan företagsadministratör, sker tilldelningen på samtliga produktställen. När en företagsadministratör tilldelar behörighet till en produktställeadministratör eller produktadministratör sker tilldelningen produktställevis.

Efter att man markerat alla produktställen, väljer man vilka rättigheter som ska kopplas till produktställena och klickar på Lägg till, därefter Spara. Det är först då uppgifterna sparas ned i ePAS.

För att tilldela behörighet till en företagsanvändare markeras först vilket produktställe som avses. Sedan anges vad produktställeadministratören ska kunna göra med produktstället. Det görs genom att rättigheter kopplas till produktstället. Det finns fasta och rörliga rättigheter och dessa varierar beroende på vilken roll företagsanvändaren har. De fasta rättigheterna kan inte ändras.